



FIT-jelentés :: 2008

Intézményi jelentés

10. évfolyam

Jász-Nagykun-Szolnok Megyei Sipos Orbán Szakiskola és Kollégium

5000 Szolnok, Gyermekváros u. 1.

OM azonosító: 036073



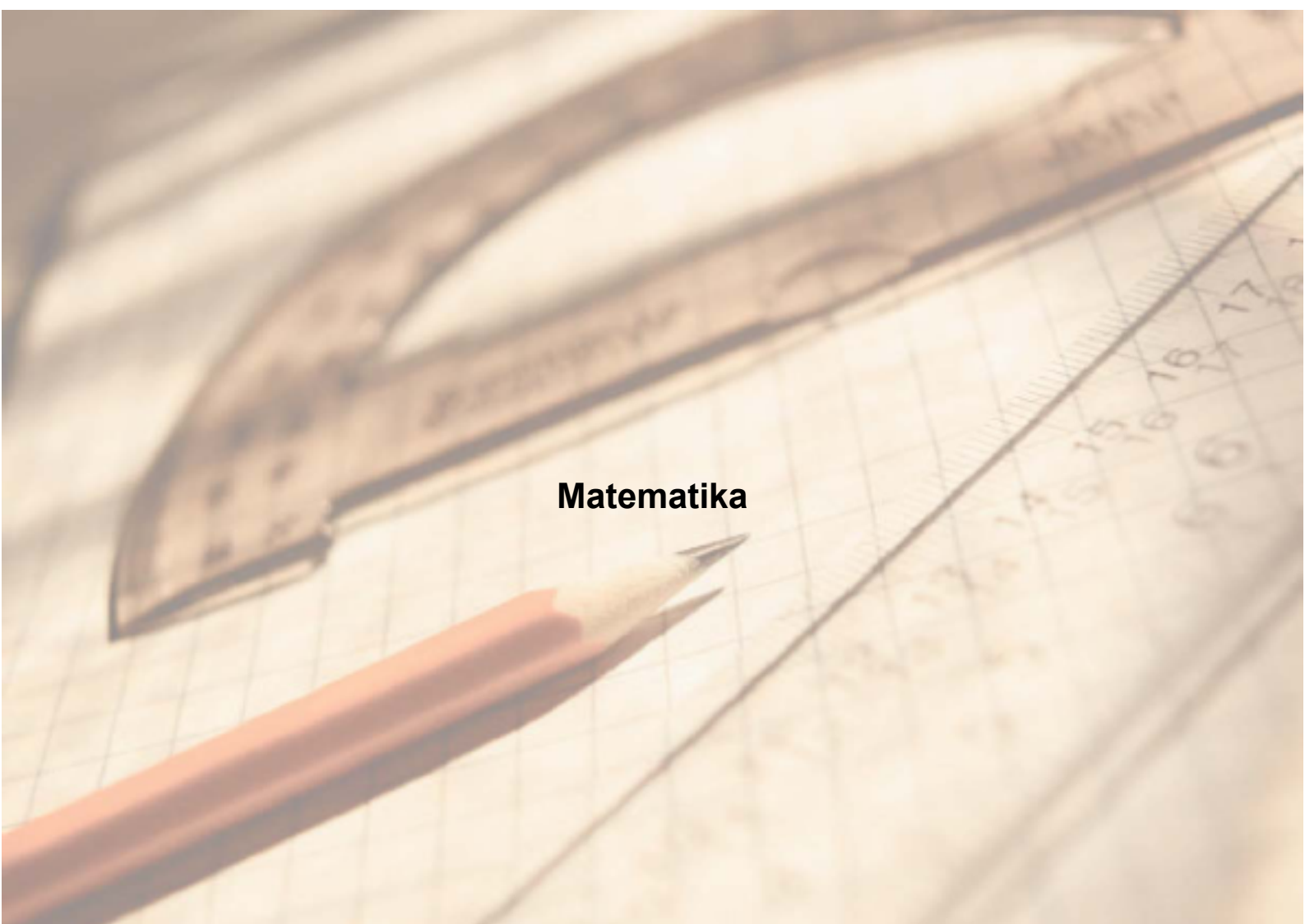
OKTATÁSI ÉS KULTURÁLIS MINISZTERIUM



Közoktatási Mérés
Értékelési Osztály



Oktatási Hivatal

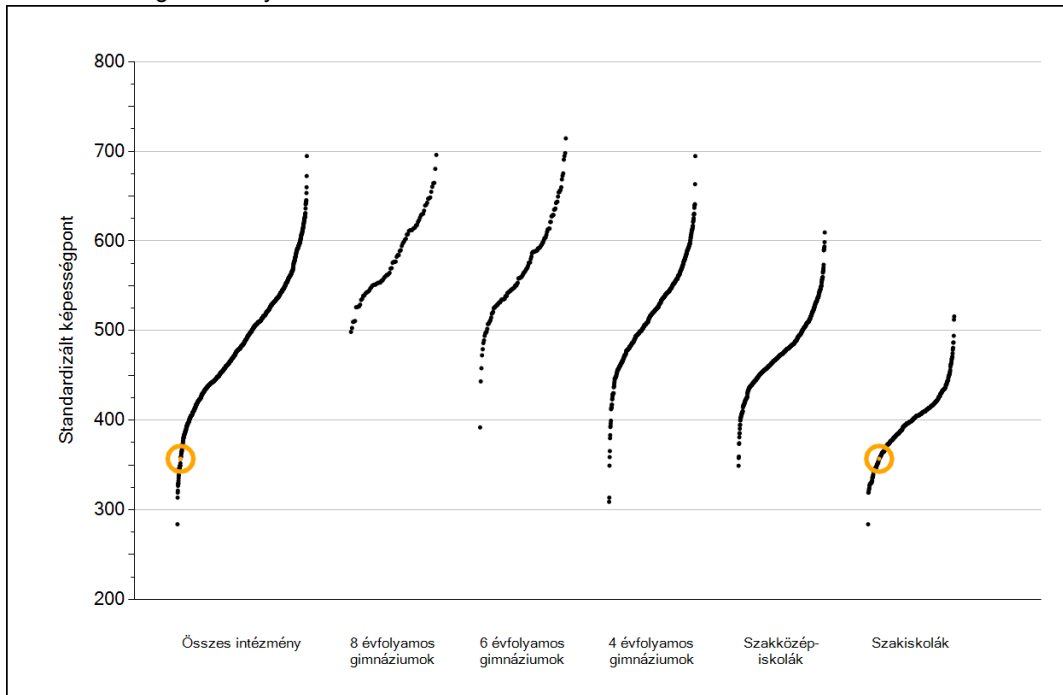


Matematika

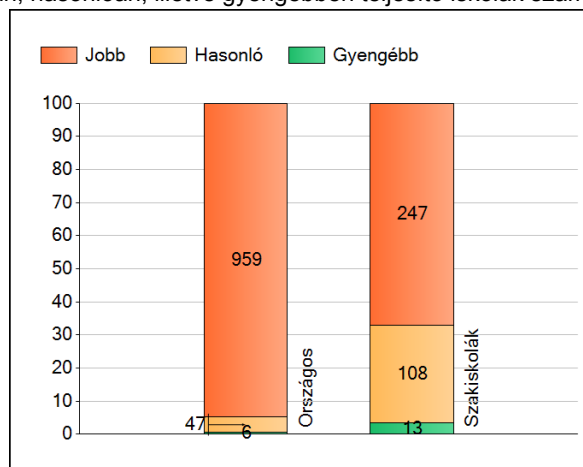
1

Átlageredmények

Az iskolák átlageredményeinek összehasonlítása



A szignifikánsan jobban, hasonlóan, illetve gyengébben teljesítő iskolák száma és aránya (%)

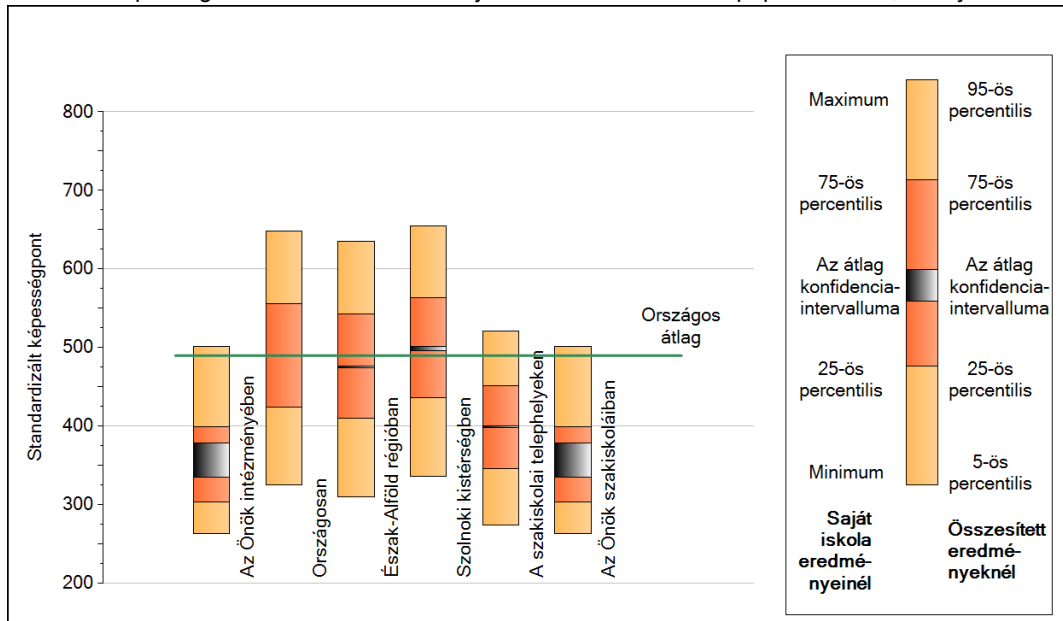


A tanulók átlageredménye és az átlag megbízhatósági tartománya (konfidencia-intervalluma)

Országos átlag	490 (489;490)
Az Önök átlaga	357 (335;379)
Az Önök szakiskoláiban	357 (335;379)
8 évfolyamos gimn. átlaga	588 (586;590)
6 évfolyamos gimn. átlaga	581 (579;583)
4 évfolyamos gimn. átlaga	534 (533;534)
Szakközépiskolák átlaga	484 (484;485)
Szakiskolák átlaga	399 (398;400)

2 A képességeloszlás néhány jellemzője

A tanulók képességeloszlása az Önök iskolájában és azokban a részpopulációkban, amelyekbe Önök is tartoznak

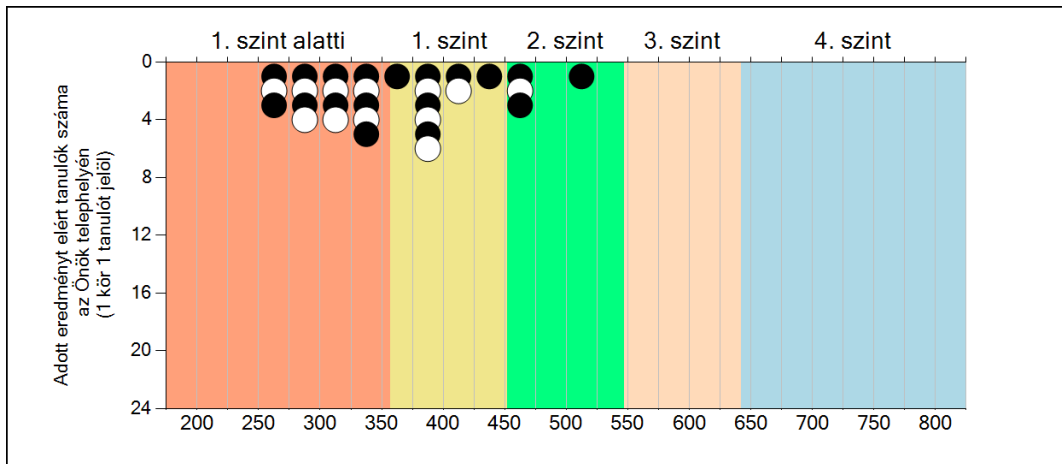
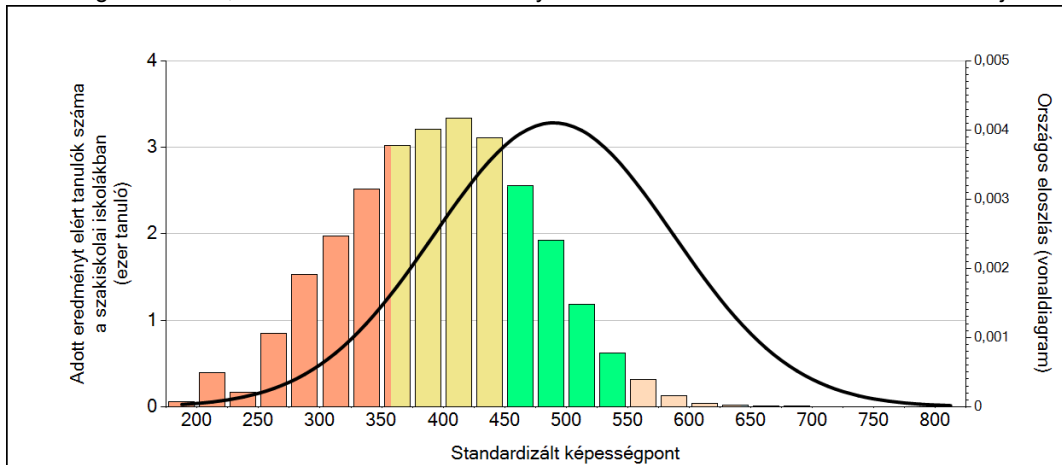


A tanulók képességeloszlása az egyes részpopulációkban

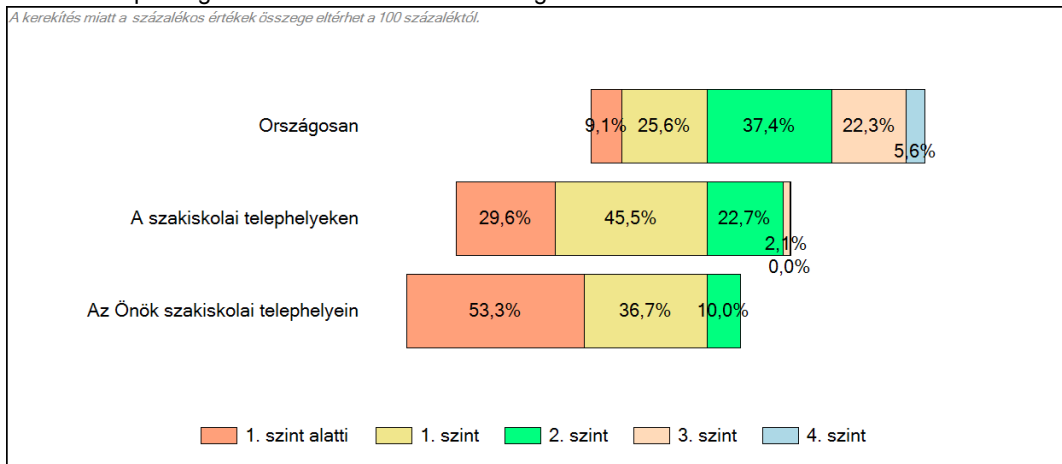
	Min. / 5-ös perc.	25-ös perc.	Átlag	(konf. int.)	75-ös perc.	Max. / 95-ös perc.
Az Önök iskolájában	263	303	357	(335;379)	400	501
Országosan	326	425	490	(489;490)	556	648
Észak-Alföld régióban	310	410	475	(475;476)	542	635
Szolnoki kistérségben	336	436	499	(496;501)	563	655
A szakiskolai telephelyeken	275	346	399	(398;400)	452	521
Az Önök szakiskoláiban	263	303	357	(335;379)	400	501

3 Képességeloszlás

Az országos eloszlás, valamint a tanulók eredményei a szakiskolákban és az Önök szakiskolájában



A tanulók képességszintek szerinti százalékos megoszlása

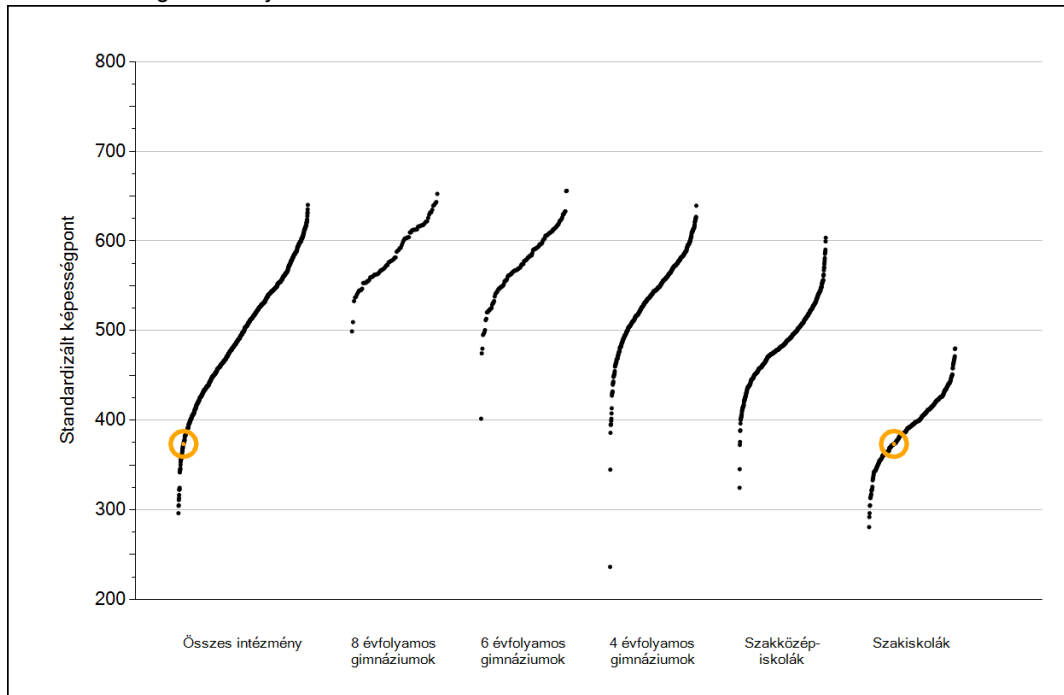




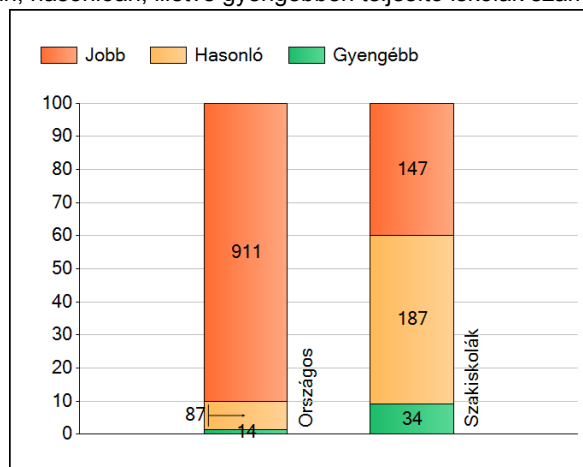
Szövegértés

1 Átlageredmények

Az iskolák átlageredményeinek összehasonlítása



A szignifikánsan jobban, hasonlóan, illetve gyengébben teljesítő iskolák száma és aránya (%)



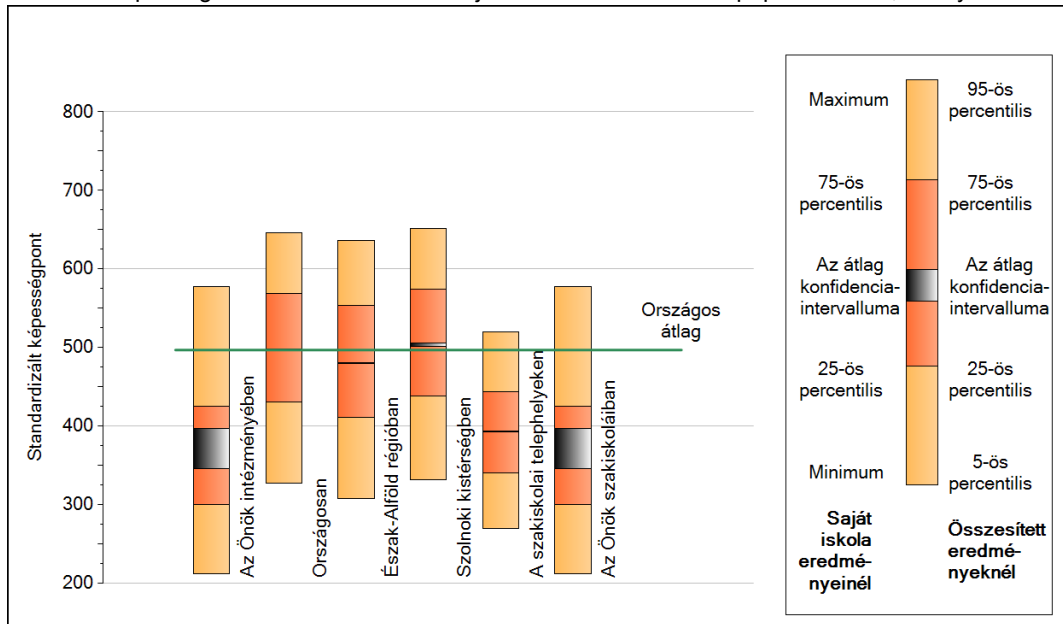
A tanulók átlageredménye és az átlag megbízhatósági tartománya (konfidencia-intervalluma)

Országos átlag	497 (497;497)
Az Önök átlaga	374 (346;397)
Az Önök szakiskoláiban	374 (346;397)
8 évfolyamos gimn. átlaga	589 (587;591)
6 évfolyamos gimn. átlaga	583 (582;585)
4 évfolyamos gimn. átlaga	551 (551;552)
Szakközépiskolák átlaga	491 (491;492)
Szakiskolák átlaga	393 (392;394)

2

A képességeloszlás néhány jellemzője

A tanulók képességeloszlása az Önök iskolájában és azokban a részpopulációkban, amelyekbe Önök is tartoznak

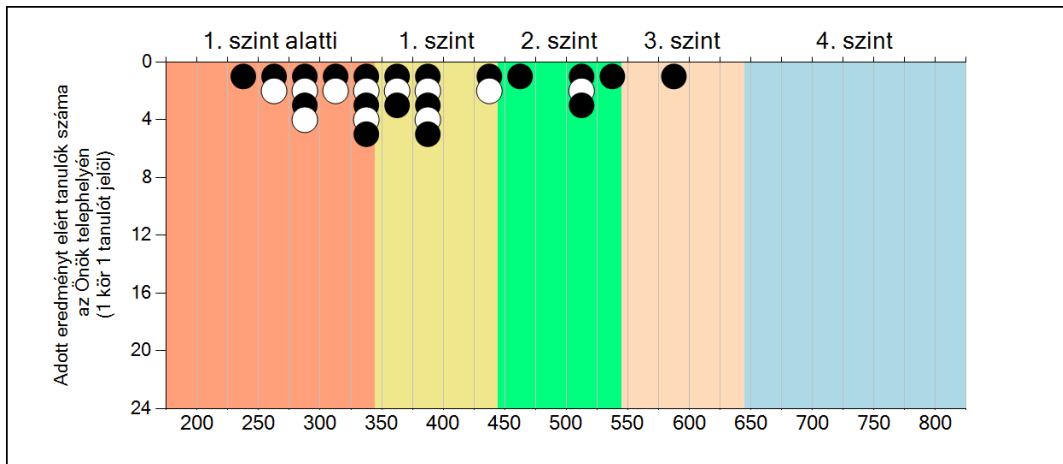
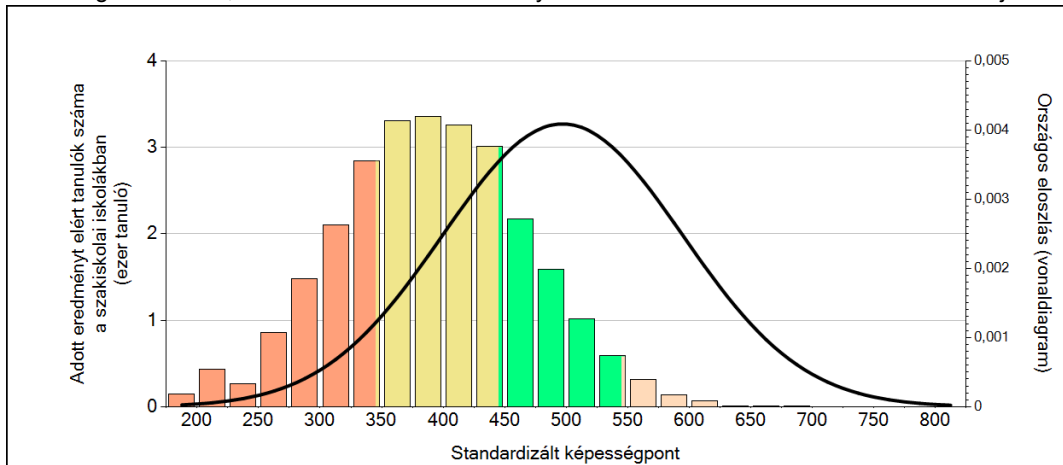


A tanulók képességeloszlása az egyes részpopulációkban

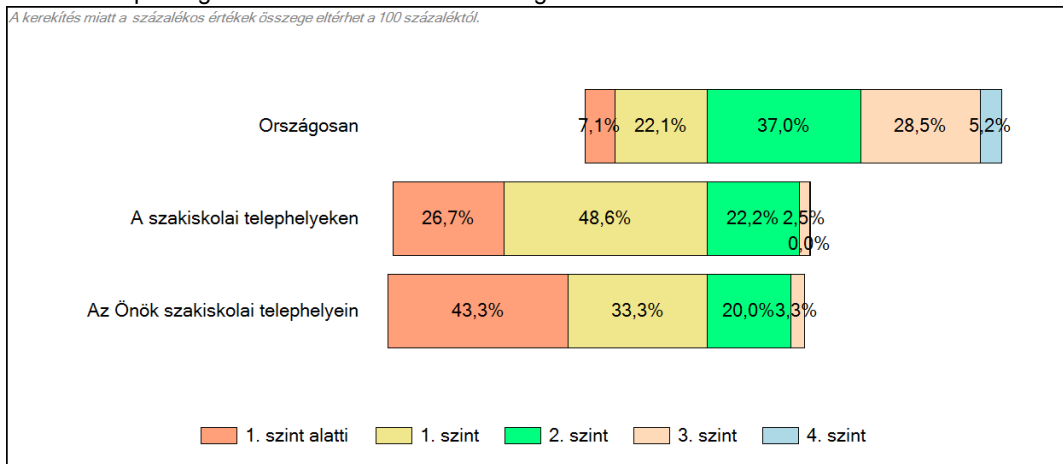
	Min. / 5-ös perc.	25-ös perc.	Átlag	(konf. int.)	75-ös perc.	Max. / 95-ös perc.
Az Önök iskolájában	213	300	374	(346;397)	426	578
Országosan	327	431	497	(497;497)	569	647
Észak-Alföld régióban	308	411	480	(479;481)	553	636
Szolnoki kistérségben	332	438	504	(501;506)	574	652
A szakiskolai telephelyeken	270	341	393	(392;394)	444	520
Az Önök szakiskoláiban	213	300	374	(346;397)	426	578

3 Képességeloszlás

Az országos eloszlás, valamint a tanulók eredményei a szakiskolákban és az Önök szakiskolájában



A tanulók képességszintek szerinti százalékos megoszlása



Szövegértés