



**2007**

---

**Jász-Nagykun-Szolnok Megyei Sipos Orbán  
Szakképz Iskola és Kollégium**

**Az Önök iskolájára vonatkozó egyedi adatok  
táblázatokban és grafikonokon**

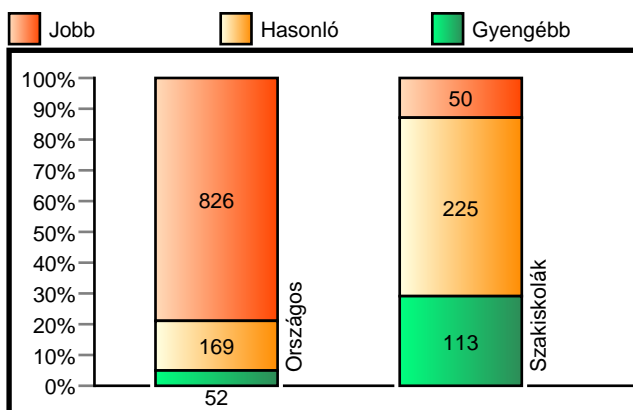
***10. évfolyam  
szövegértés***

Az Önök iskolájának átlageredménye szövegértésben a többi iskola eredményeihez viszonyítva

**Az iskolák átlageredményeinek összehasonlítása**



**A szignifikánsan jobban, hasonlóan, illetve gyengébben teljesítő iskolák száma és aránya**

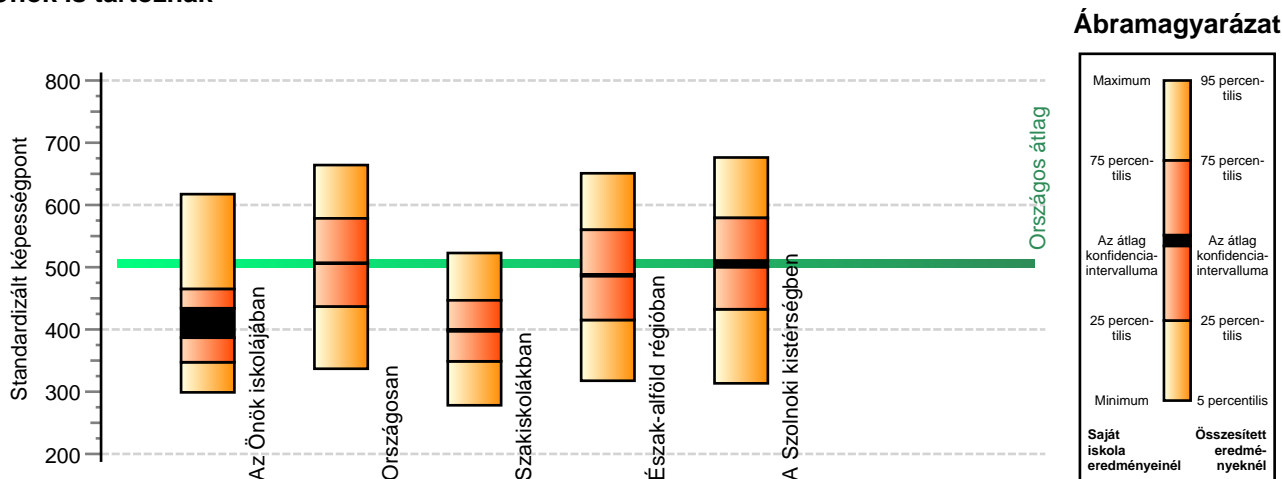


**Átlageredmények és konfidencia-intervallumok**

Országos átlag	506	(506; 507)	<b>Az Önök átlaga</b>	<b>407</b>	(387; 434)
Gimnáziumok átlaga	570	(569; 570)			
Szakközépiskolák átlaga	500	(499; 501)			
Szakiskolák átlaga	398	(397; 400)			

A tanulók képességeloszlásának néhány jellemzője szövegértésben

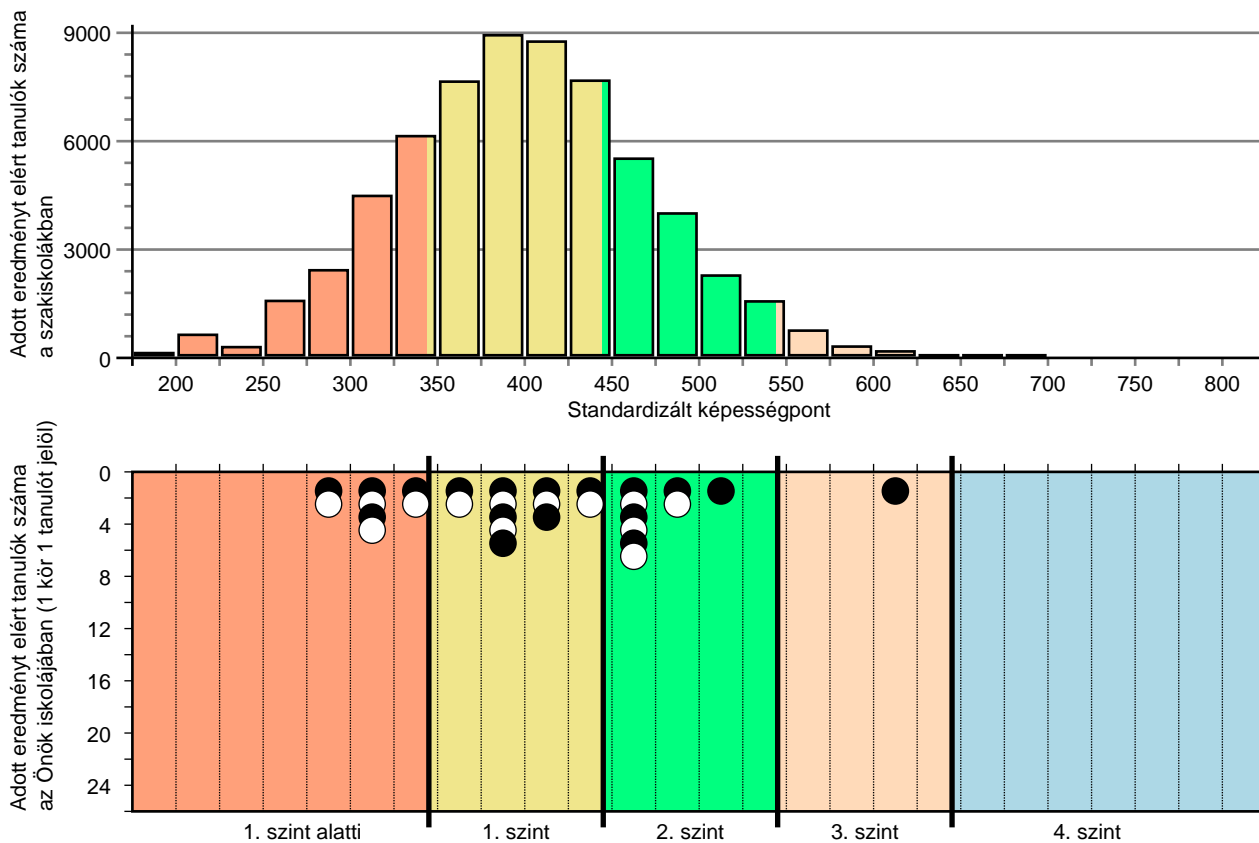
A tanulók képességeloszlása az Önök iskolájában és azokban a részpopulációkban, amelyekbe Önök is tartoznak



A tanulók képességeloszlása az egyes részpopulációkban						
	Minimum	25 percent.	Átlag (konf. int.)	75 percent.	Maximum	
<b>Az Önök iskolájában</b>	<b>299</b>	<b>347</b>	<b>407 (387; 434)</b>	<b>465</b>	<b>617</b>	
	5 percentilis	25 percent.	Átlag (konf. int.)	75 percent.	95 percent.	
Országosan	337	437	506 (506; 507)	578	664	
Szakiskolákban	278	349	398 (397; 400)	447	523	
Észak-alföld régióban	318	415	487 (486; 488)	560	651	
A Szolnoki kistérségben	313	432	505 (500; 510)	579	676	

Standardizált képességek szövegértés I iskolatípusonként

A tanulók eredményei a szakiskolákban és az Önök szakiskoláiban



A tanulók képességszintek szerinti százalékos megoszlása a szakiskolákban és az Önök szakiskoláiban

