



2007

**Jász-Nagykun-Szolnok Megyei Sipos Orbán
Szakképző Iskola és Kollégium**


**Az Önök iskolájára vonatkozó egyedi adatok
táblázatokban és grafikonokon**

***10. évfolyam
matematika***

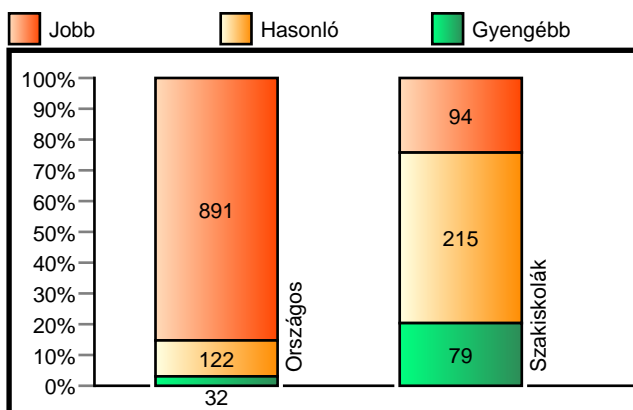


Az Önök iskolájának átlageredménye matematikából a többi iskola eredményeihez viszonyítva

Az iskolák átlageredményeinek összehasonlítása



A szignifikánsan jobban, hasonlóan, illetve gyengébben teljesítő iskolák száma és aránya

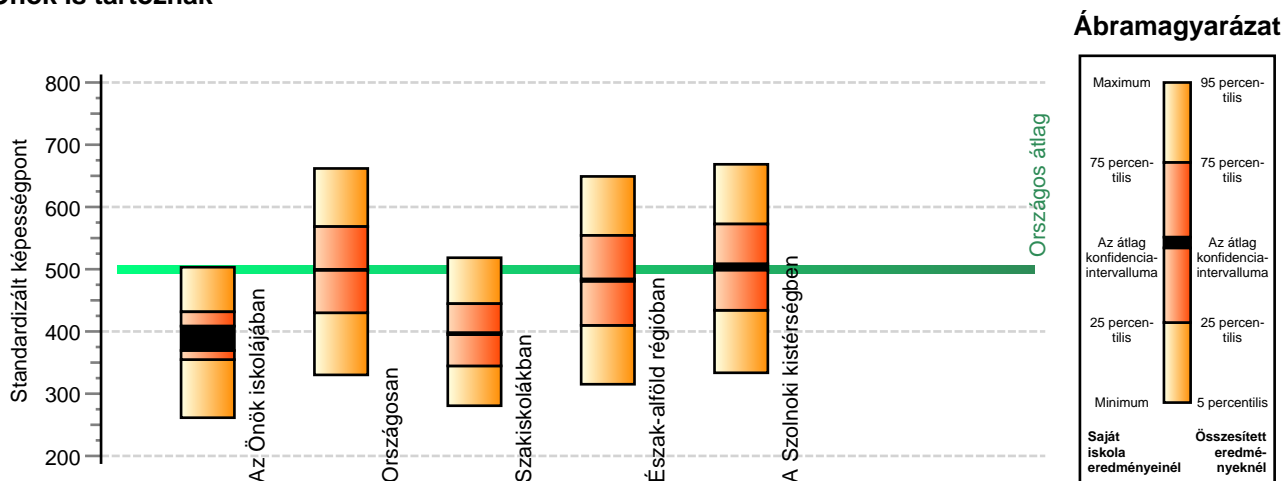


Átlageredmények és konfidencia-intervallumok

Országos átlag	499	(498; 500)	Az Önök átlaga	390	(369; 409)
Gimnáziumok átlaga	557	(556; 558)			
Szakközépiskolák átlaga	495	(494; 496)			
Szakiskolák átlaga	396	(395; 398)			

A tanulók képességeloszlásának néhány jellemzője matematikából

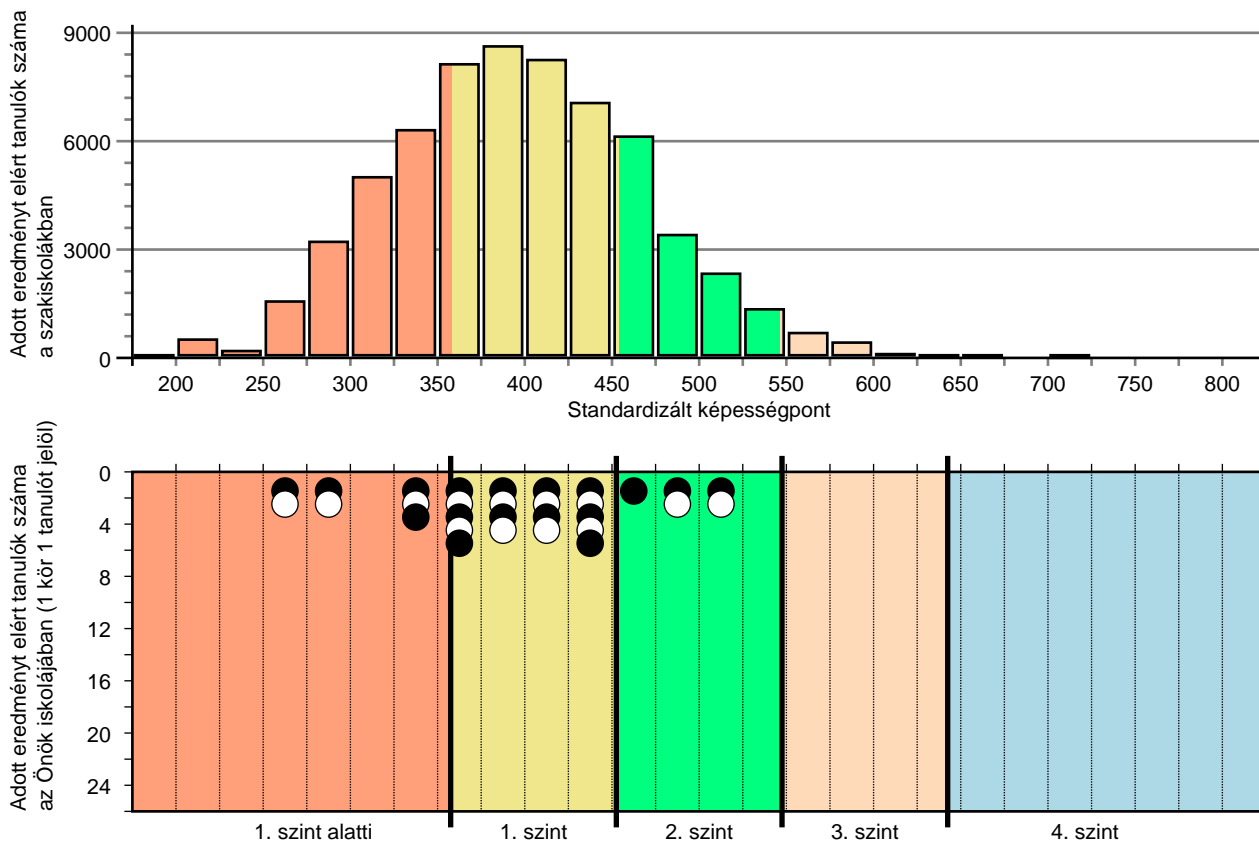
A tanulók képességeloszlása az Önök iskolájában és azokban a részpopulációkban, amelyekbe Önök is tartoznak



A tanulók képességeloszlása az egyes részpopulációkban						
	Minimum	25 percent.	Átlag (konf. int.)	75 percent.	Maximum	
Az Önök iskolájában	261	355	390 (369; 409)	432	503	
	5 percentilis	25 percent.	Átlag (konf. int.)	75 percent.	95 percent.	
Országosan	330	430	499 (498; 500)	568	662	
Szakiskolákban	281	345	396 (395; 398)	445	518	
Észak-alföld régióban	315	410	482 (481; 484)	554	649	
A Szolnoki kistérségben	334	434	504 (499; 508)	573	669	

Standardizált képességek matematikából iskolatípusonként

A tanulók eredményei a szakiskolákban és az Önök szakiskoláiban



A tanulók képességszintek szerinti százalékos megoszlása a szakiskolákban és az Önök szakiskoláiban

